

ΠΕΡΙΕΧΟΜΕΝΑ

1. ΕΙΣΑΓΩΓΗ
2. ΕΠΙΣΚΟΠΗΣΗ ΠΡΟΪΟΝΤΟΣ
3. ΠΙΣΤΟΠΟΙΗΣΗ
4. ΧΡΗΣΗ ΣΤΟ ΟΧΗΜΑ
5. ΕΠΑΦΗ
6. ΟΔΗΓΙΕΣ ΑΣΦΑΛΕΙΑΣ
7. ΤΟΠΟΘΕΤΗΣΗ ΣΤΟ ΟΧΗΜΑ
8. ΠΡΟΣΑΡΜΟΓΗ ΤΗΣ ΓΩΝΙΑΣ ΚΛΙΣΗΣ
9. ΧΡΗΣΗ ΣΤΟ ΟΧΗΜΑ
10. ΚΑΘΑΡΙΣΜΟΣ
11. ΑΦΑΙΡΕΣΗ ΚΑΙ ΑΠΟΡΡΙΨΗ

1. ΕΙΣΑΓΩΓΗ

Χαιρόμαστε που το **BABY-SAFE i-SIZE BASE / FLEX BASE** συνοδεύει το παιδί σας με ασφάλεια στους πρώτους μήνες της ζωής του.

⚠ Για να μπορέσετε να προστατεύσετε σωστά το παιδί σας, πρέπει το **BABY-SAFE i-SIZE BASE / FLEX BASE να τοποθετείται και να χρησιμοποιείται ακριβώς όπως περιγράφεται στις οδηγίες χρήσης! Διαβάστε προσεκτικά τις οδηγίες προτού χρησιμοποιήσετε για πρώτη φορά το **BABY-SAFE i-SIZE BASE / FLEX BASE** και φυλάξτε τις οδηγίες στον ειδικά προβλεπόμενο χώρο στον σταθμό βάσης.**

Στις παρούσες οδηγίες χρήσης χρησιμοποιούνται τα ακόλουθα σύμβολα:

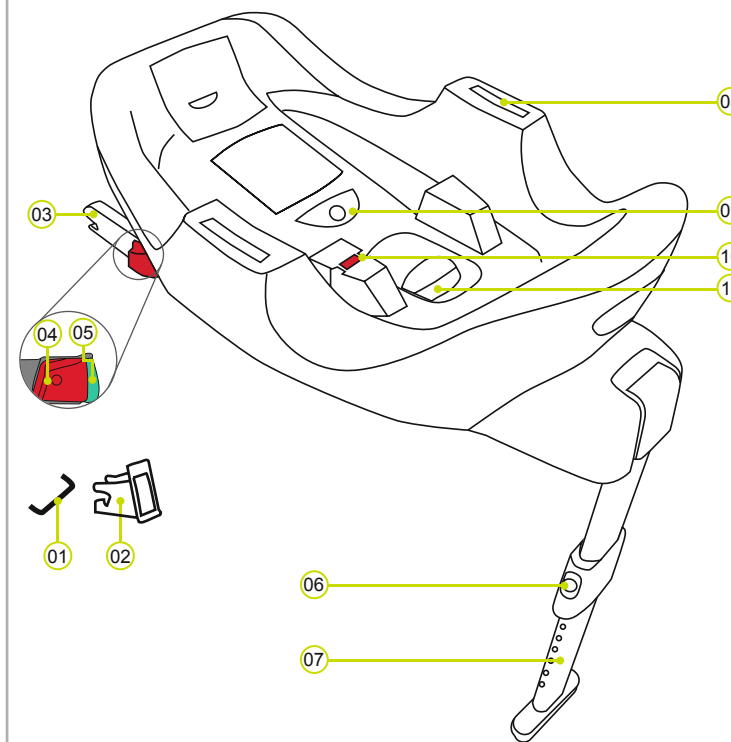
Σύμβολο	Προειδοποιητική λέξη	Επεξήγηση
	ΚΙΝΔΥΝΟΣ!	Κίνδυνος σοβαρών τραυματισμών ατόμων
	ΠΡΟΕΙΔΟΠΟΙΗΣΗ!	Κίνδυνος ελαφρών τραυματισμών ατόμων
	ΠΡΟΣΟΧΗ!	Κίνδυνος υλικών ζημιών
	ΣΥΜΒΟΥΛΗ!	Χρήσιμες οδηγίες

Οδηγίες χρήσης, οι οποίες ακολουθούν συγκεκριμένη σειρά, σημειώνονται με αριθμό.

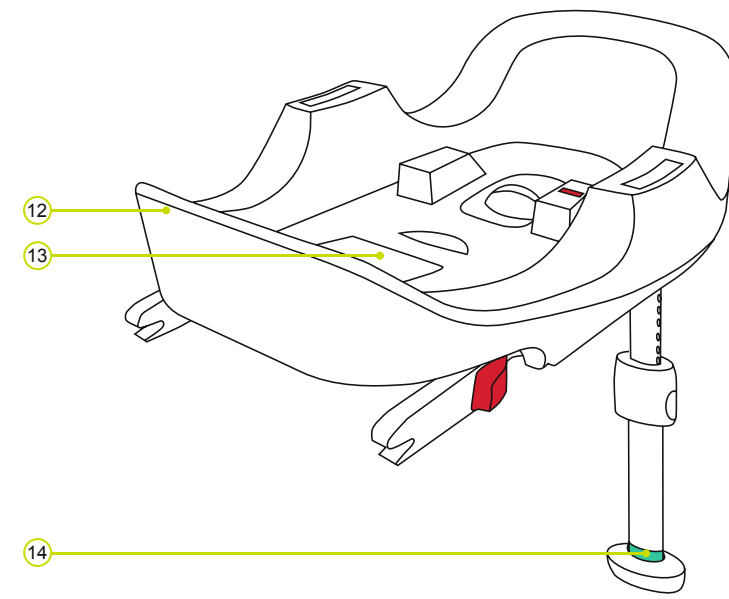
Παράδειγμα:

1. Πατήστε το κουμπί...

2. ΕΠΙΣΚΟΠΗΣΗ ΠΡΟΪΟΝΤΟΣ



- 01 Σημεία στερέωσης ISOFIX (αυτοκίνητο)
- 02 Βοηθήματα εισαγωγής ISOFIX
- 03 Βραχίονες ασφαλείας ISOFIX
- 04 Κουμπί απασφάλισης
- 05 Κουμπί ασφάλειας
- 06 Κουμπί ρύθμισης
- 07 Ποδαράκι στήριξης
- 08 Υποδοχή στερέωσης



- 09 Κουμπί ρύθμισης κλίσης
- 10 Δείκτης κλίσης
- 11 Κουμπί απασφάλισης βραχίονα ασφαλείας
- 12 Άνω τμήμα σταθμού βάσης
- 13 Θήκη φύλαξης οδηγιών χρήσης
- 14 Ποδαράκι στήριξης με σήμανση

3. ΠΙΣΤΟΠΟΙΗΣΗ

Το **BABY-SAFE i-SIZE BASE / FLEX BASE** προορίζεται μόνο σε συνδυασμό με το παιδικό κάθισμα **Britax Römer BABY-SAFE i-SIZE / BABY-SAFE² i-SIZE E** και αποκλειστικά για την ασφάλεια του μωρού σας εντός του οχήματος.

BRITAX RÖMER Παιδικό κάθισμα αυτοκινήτου	Έλεγχος και πιστοποίηση σύμφωνα με το ECE* R 129/00	
	Ύψος παιδιού	Βάρος σώματος
BABY-SAFE i-SIZE BASE / FLEX BASE	40 - 83 cm	≤ 13 kg

*ECE = Ευρωπαϊκό πρότυπο για εξοπλισμό ασφαλείας

Το παιδικό κάθισμα αυτοκινήτου σχεδιάστηκε, ελέγχθηκε και πιστοποιήθηκε σύμφωνα με τις προδιαγραφές του ευρωπαϊκού προτύπου για παιδικό εξοπλισμό ασφαλείας (ECE R 129/00). Η ένδειξη ελέγχου E (μέσα σε κύκλο) και ο αριθμός πιστοποίησης βρίσκονται στην πορτοκαλί ετικέτα πιστοποίησης (αυτοκόλλητο στο παιδικό κάθισμα αυτοκινήτου).

⚠ ΚΙΝΔΥΝΟΣ! Κανένας από τους σταθμούς βάσης δεν μπορεί να χρησιμοποιηθεί σε συνδυασμό με άλλα καθίσματα μωρού.

⚠ ΚΙΝΔΥΝΟΣ! Η πιστοποίηση παύει να ισχύει με οποιαδήποτε τροποποίηση στο παιδικό κάθισμα αυτοκινήτου. Αλλαγές μπορούν να γίνουν αποκλειστικά και μόνο από τον κατασκευαστή. Αυθαίρετες τεχνικές τροποποιήσεις μπορεί να μειώσουν ή να αναιρέσουν πλήρως τη λειτουργία προστασίας του καθίσματος.

⚠ ΠΡΟΕΙΔΟΠΟΙΗΣΗ! Το **BABY-SAFE i-SIZE BASE / FLEX BASE** θα πρέπει να χρησιμοποιείται αποκλειστικά για την ασφάλεια του παιδιού σας εντός του οχήματος. Ο σταθμός βάσης δεν είναι σε καμία περίπτωση κατάλληλος για χρήση εντός της οικίας ως κάθισμα ή παιχνίδι.

4. ΧΡΗΣΗ ΣΤΟ ΟΧΗΜΑ

Παρακαλούμε λάβετε υπόψη σας τις οδηγίες για την χρήση των συστημάτων συγκράτησης για παιδιά στις οδηγίες χρήσης του οχήματός σας. Στις οδηγίες χρήσης του οχήματός σας θα βρείτε τις πληροφορίες σχετικά με τα καθίσματα οχήματος που έχουν εγκριθεί κατά το πρότυπο ECE R16 για χρήση με συστήματα συγκράτησης για παιδιά.

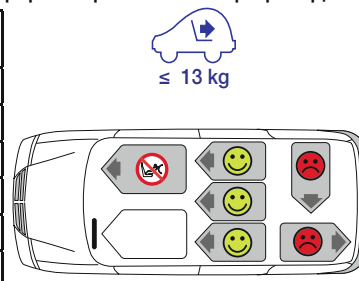
Δυνατότητες χρήσης **BABY-SAFE i-SIZE BASE / FLEX BASE:**

BRITAX RÖMER Παιδικό κάθισμα αυτοκινήτου	Θέση καθίσματος οχήματος	
	i-Size	Όχι i-Size
BABY-SAFE i-SIZE BABY-SAFE ² i-SIZE (κάθισμα μωρού)	✓	✓
+ BABY-SAFE i-SIZE BASE	✓ ^{α)}	✓ ^{β)}
+ BABY-SAFE i-SIZE FLEX BASE	✓	✓ ^{β)}

α) Κατά την επιλογή του σταθμού βάσης λάβετε υπόψη τις συστάσεις που περιέχονται για το δικό σας όχημα στη λίστα με τους τύπους οχημάτων (διατίθεται με τον σταθμό βάσης). Η λίστα με τους τύπους οχημάτων ενημερώνεται διαρκώς. Μπορείτε να προμηθευτείτε την τρέχουσα έκδοση από εμάς ή από την ιστοσελίδα www.britax.com.
β) Αυτό σημαίνει ότι ο σταθμός βάσης μπορεί να χρησιμοποιείται μόνο σε οχήματα τα οποία αναφέρονται στη λίστα με τους τύπους οχημάτων (διατίθεται με τον σταθμό βάσης). Η λίστα με τους τύπους οχημάτων ενημερώνεται διαρκώς. Μπορείτε να προμηθευτείτε την τρέχουσα έκδοση από εμάς ή από την ιστοσελίδα www.britax.com.

Με αυτόν τον τρόπο μπορείτε να χρησιμοποιήσετε τον σταθμό βάσης:

με κατεύθυνση προς τα εμπρός	όχι
με κατεύθυνση προς τα πίσω	ναι
με ζώνη 2 σημείων	όχι
με ζώνη 3 σημείων	όχι
στη θέση του συνοδηγού	ναι ¹⁾
στα πλευρικά πίσω καθίσματα	ναι
στο μεσαίο πίσω κάθισμα	ναι



1) Ο μπροστινός αερόσακος πρέπει να είναι απενεργοποιημένος. Τηρείτε τις υποδείξεις στο εγχειρίδιο του οχήματος.

5. ΕΠΑΦΗ

Αν έχετε ακόμη απορίες ως προς τη χρήση, απευθυνθείτε σε εμάς:



BRITAX RÖMER
Kindersicherheit GmbH
Theodor-Heuss-Straße 9
89340 Leipheim
Γερμανία

Τηλ.: +49 (0) 8221 3670 199/-299
Φαξ: +49 (0) 8221 3670 -210
E.: service.de@britax.com
www.britax.com

BRITAX EXCELSIOR LIMITED
1 Churchill Way West
Andover
Hampshire SP10 3UW
Ηνωμένο Βασίλειο

Τηλ.: +44 (0) 1264 333343
Φαξ: +44 (0) 1264 334146
E-mail: service.uk@britax.com
www.britax.com

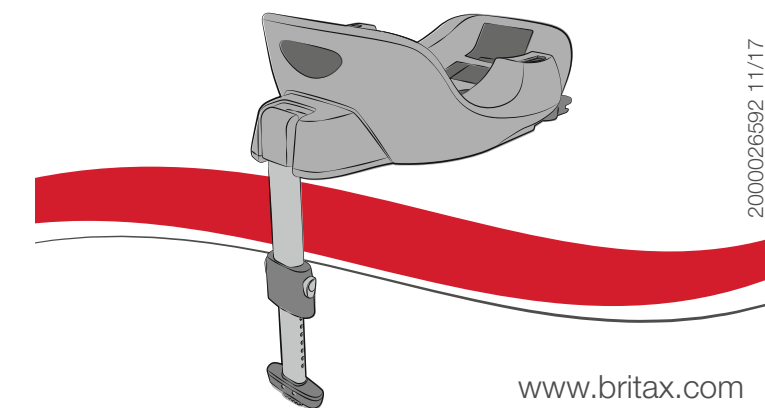
≤ 13 kg



BABY-SAFE i-SIZE BASE
BABY-SAFE i-SIZE FLEX BASE

GR

Οδηγίες χρήσης



2000026592 11/17

